

BILAN DU SIEGE DEPARTEMENTAL

OCCE D'ILLE ET VILAINE

ACTIF	31.08.2025			31.08.2024	PASSIF	31.08.2025	31.08.2024
	Brut	Amort. & Dépréciat°	Net				
ACTIF IMMOBILISE					FONDS PROPRES		
Immobilisations incorporelles	1 092	1 092			Fonds propres (avant affectation)	270 494	248 641
Terrains					Résultat du siège de l'association	37 575	21 853
Constructions	2 969	2 919	51	142	Subventions d'investissement		
Matériels d'activités	21 940	20 250	1 691	1 250	Total	308 068	270 494
Autres immobilisations corporelles					FONDS DEDIES ET PROVISIONS		
Immobilisations en cours	54 576		54 576	52 434	Fonds dédiés	11 458	18 173
Autres prêts et titres immobilisés	303		303	303	Provisions pour risques		
Dépôts et cautionnements					Provisions pour charges	55 737	52 752
Total	80 880	24 261	56 620	54 129	Total	67 195	70 925
ACTIF CIRCULANT					DETTES		
Stocks	1 452		1 452	3 346	Emprunts et dettes assimilées		
Coopératives et usagers divers				888	Fournisseurs	4 242	3 899
Comptes courants OCCE					Dettes fiscales et sociales	22 220	14 350
Autres créances	8 684		8 684	700	Comptes courants OCCE	9 327	5 288
Charges constatées d'avance	348 243		348 243	6 688	Autres dettes	3 945	786
Trésorerie				299 991	Produits constatés d'avance		
Total	358 379		358 379	311 613	Total	39 735	24 323
Total	439 259	24 261	414 999	365 742	Total	414 999	365 742

OCCE D'ILLE ET VILAINE

	2024/2025	2023/2024
PRODUITS D'EXPLOITATION		
Cotisations perçues	127 329	125 260
Ventes de produits	11 236	8 771
Prestations de service et animations	26 021	18 215
Subventions d'exploitation	218 178	182 815
Dons et Mécénat	38 413	48 480
Contributions financières	1 025	1 650
Reprises sur dépréciations et provisions		
Produits des cessions d'immobilisations		
Utilisations des fonds dédiés	13 746	6 842
Autres produits	954	-93
Total	436 903	391 940
CHARGES D'EXPLOITATION		
Achats de fournitures à céder	7 529	7 406
Variation des stocks de fournitures à céder	1 894	512
Autres achats et charges externes	60 373	53 928
Aides financières	245 487	204 136
Impôts et taxes	778	7 331
Salaires	37 243	35 643
Cotisations sociales	14 455	14 144
Cotisations reversées	76 935	69 178
Dotations aux amortissements	471	486
Dotations aux dépréciations		
Dotations aux provisions	2 986	4 101
Valeurs comptables des immobilisations cédées		
Reports en fonds dédiés	7 031	18 173
Autres charges	216	-0
Total	455 398	415 039
RESULTAT D'EXPLOITATION (I)	-18 495	-23 099
PRODUITS FINANCIERS		
Produits des placements	65 682	45 511
Reprises sur dépréciations et provisions		
Total	65 682	45 511
CHARGES FINANCIERES		
Charges financières		
Dotations aux dépréciations et provisions		
Total		
RESULTAT FINANCIER (II)	65 682	45 511
RESULTAT COURANT (I + II)	47 187	22 411
Produits exceptionnels		123
Charges exceptionnelles		681
RESULTAT EXCEPTIONNEL (III)		-558
Impôts sur les bénéfices	9 613	
RESULTAT DE L'EXERCICE (I + II + III)	37 575	21 853
CONTRIBUTIONS VOLONTAIRES EN NATURE		
Dons en nature et prestations en nature		
Bénévolat	33 578	39 023
Total	33 578	39 023
CHARGES DES CONTRIBUTIONS VOLONTAIRES EN NATURE		
Mises à disposition gratuite de biens et prestations en nature		
Personnel bénévole	33 578	39 023
Total	33 578	39 023

BILAN DE L'ASSOCIATION

OCCE D'ILLE ET VILAINE

ACTIF	31.08.2025			31.08.2024	PASSIF	31.08.2025	31.08.2024
	Brut	Amort. & Dépréciat°	Net				
ACTIF IMMOBILISE					FONDS PROPRES		
Immobilisations incorporelles	1 092	1 092			Fonds propres (avant affectation)	270 494	248 641
Terrains					Report à nouveau	2 367 876	2 267 610
Constructions	2 969	2 919	51	142	Résultat de l'association	37 421	133 089
Matériels d'activités	21 940	20 250	1 691	1 250	Subventions d'investissement		
Autres immobilisations corporelles					Total	2 675 790	2 649 340
Immobilisations en cours					FONDS DEDIES ET PROVISIONS		
					Fonds dédiés	11 458	18 173
Autres prêts et titres immobilisés	54 576		54 576	52 434	Provisions pour risques		
Dépôts et cautionnements	303		303	303	Provisions pour charges	55 737	52 752
Total	80 880	24 261	56 620	54 129	Total	67 195	70 925
ACTIF CIRCULANT					DETTES		
Stocks	1 452		1 452	3 346	Emprunts et dettes assimilées	4 242	3 899
Coopératives et usagers divers				888	Fournisseurs	22 220	14 350
Comptes courants OCCE				700	Dettes fiscales et sociales	9 327	5 288
Autres créances (dont erreurs débitrices)	8 684		8 684	6 688	Comptes courants OCCE	3 945	786
Charges constatées d'avance	2 715 964		2 715 964	2 678 837	Autres dettes (dont erreurs débitrices)		
Trésorerie					Produits constatés d'avance		
Total	2 726 100		2 726 100	2 690 459	Total	39 735	24 323
TOTAL	2 806 981	24 261	2 782 720	2 744 588	TOTAL	2 782 720	2 744 588

COMPTE DE RESULTAT DE L'ASSOCIATION

OCCE D'ILLE ET VILAINE

	2024/2025	2023/2024
PRODUITS D'EXPLOITATION		
Cotisations perçues	797 951	788 876
Ventes de produits	685 134	757 152
Prestations de service et animations	799 964	773 265
Subventions d'exploitation	1 245 298	1 269 699
Dons et Mécénat	38 413	48 480
Contributions financières	873 357	868 772
Reprises sur dépréciations et provisions		
Produits des cessions d'immobilisations		
Utilisations des fonds dédiés	13 746	6 842
Autres produits	118 871	-93
Total	4 572 735	4 512 992
CHARGES D'EXPLOITATION		
Achats de fournitures à céder	425 194	493 594
Variation des stocks de fournitures à céder	1 894	512
Autres achats et charges externes	3 628 008	3 514 582
Aides financières	245 487	204 136
Impôts et taxes	778	7 331
Salaires	37 243	35 643
Cotisations sociales	14 455	14 144
Cotisations reversées	68 449	61 867
Dotations aux amortissements (siège) et gros équipement (CRFs)	22 363	29 168
Dotations aux dépréciations		
Dotations aux provisions	2 986	4 101
Valeurs comptables des immobilisations cédées		
Reports en fonds dédiés	7 031	18 173
Autres charges	137 497	-0
Total	4 591 384	4 383 253
RESULTAT D'EXPLOITATION (I)	-18 649	129 739
PRODUITS FINANCIERS		
Produits des placements	65 682	45 511
Reprises sur dépréciations et provisions		
Total	65 682	45 511
CHARGES FINANCIERES		
Charges financières		
Dotations aux dépréciations et provisions		
Total		
RESULTAT FINANCIER (II)	65 682	45 511
RESULTAT COURANT (I + II)	47 033	175 250
Produits exceptionnels		122 820
Charges exceptionnelles		164 981
RESULTAT EXCEPTIONNEL (III)		-42 161
Impôts sur les bénéfices	9 613	
RESULTAT DE L'EXERCICE (I + II + III)	37 421	133 089
CONTRIBUTIONS VOLONTAIRES EN NATURE		
Dons en nature et prestations en nature		
Bénévolat	215 545	216 700
Total	215 545	216 700
CHARGES DES CONTRIBUTIONS VOLONTAIRES EN NATURE		
Mises à disposition gratuite de biens et prestations en nature		
Personnel bénévole	215 545	216 700
Total	215 545	216 700

ANNEXE DE L'ASSOCIATION OCCE D'ILLE ET VILAINE

Du bilan de l'association de l'exercice clos le 31 août 2025. L'exercice a une durée de 12 mois couvrant la période du 1er septembre au 31 août. Les notes suivantes font partie intégrante des comptes annuels de l'association.

L'association départementale O.C.C.E. a pour objet de "permettre et de favoriser à tous les degrés dans les écoles et les établissements laïques d'enseignement et d'éducation, la création de coopératives scolaires et de foyers coopératifs (sociétés d'élèves gérées par eux-mêmes avec le concours des adultes en vue d'activités communes) qu'elle regroupe".

Les comptes annuels de l'association sont l'agrégation :

- des comptes annuels (bilan, compte de résultat et annexe) du siège départemental,
 - des comptes annuels simplifiés (bilan et compte de résultat) des coopératives et foyers coopératifs affiliés du département
- (les statuts de l'association stipulent que chaque coopérative ou foyer coopératif affilié est tenu d'établir, tous les ans, un compte rendu financier et un compte rendu d'activités).

	Exercice clos	Exercice précédent
Les données caractéristiques sont :		
Total du bilan :	2 782 720,08 €	2 744 587,96 €
Résultat de l'exercice :	37 420,61 €	133 088,89 €
Nombre de coopératives et foyers attendus :	355	360
dont coopératives et foyers agrégés :	354	359
dont coopératives et foyers non agrégés :	1	1
Nombre de coopérateurs :	55 432	56 240
Heures de bénévolat du siège départemental	1 221	1 419
Heures de bénévolat déclarées par les mandataires	6 617	6 461
soit un équivalent temps plein de (1 820 h)	4	4 personne(s).
soit une valorisation du bénévolat de : nb d'heures * 27,50 €	215 545 €	216 700 €
(a)		

(a) Sur la base d'un coût de poste annuel de 50 K€ (charges sociales comprises) soit 27,50 €/heure.

1. FAITS CARACTERISTIQUES DE L'EXERCICE

L'exercice s'inscrit dans la continuité de l'exercice précédent.

2. PRINCIPES, REGLES ET METHODES COMPTABLES

Les comptes annuels de l'exercice ont été établis et présentés conformément aux dispositions du règlement 2022-06 de l'ANC.

2.1 Méthodes comptables appliquées par le siège départemental de l'association

Conformément aux principes comptables généralement admis, le siège tient une comptabilité d'engagement :

- les immobilisations sont inscrites au bilan et sont amorties en mode linéaire sur la durée de vie probable des biens,
- les stocks sont inscrits à l'actif du bilan dès lors qu'ils sont significatifs,
- les charges à payer et les produits à recevoir, charges et produits constatés d'avances sont pris en compte.

2.2 Méthodes comptables appliquées par les coopératives scolaires et foyers coopératifs

Les coopératives scolaires tiennent une comptabilité de trésorerie et non d'engagement :

- les immobilisations (investissements) sont comptabilisées directement en charges,
- les éventuels stocks de fin d'exercice ne sont pas inscrits au bilan,
- les charges à payer et les produits à recevoir ne sont pas comptabilisés.

2.3 Retraitements d'agrégation

Les cotisations collectées par les coopératives scolaires et reversées au siège départemental ont été éliminées, les autres opérations entre le siège et les coopératives, peu significatives, n'ont pas été annulées et concernent principalement :

- les produits pour cessions achetées par les coopératives scolaires au siège départemental,
- les prestations pour services fournies par le siège départemental aux coopératives scolaires.

De même, les éventuelles opérations entre coopératives scolaires, jugées non significatives, n'ont pas été éliminées.

3. CHANGEMENTS DE METHODES

Aucun changement de méthode d'évaluation n'est intervenu au cours de l'exercice.

Aucun changement de méthode de présentation n'est intervenu au cours de l'exercice.

OCCE D'ILLE ET VILAINE

4. NOTES SUR LE BILAN

Fonds associatif :	Il représente les résultats antérieurs cumulés du siège départemental.		
Report à nouveau :	Il représente les résultats antérieurs cumulés des C.R.F. agrégés.		
Résultat exercice :	37 420,61	<div style="display: inline-block; vertical-align: middle;"> <div style="font-size: 2em; vertical-align: middle;">{</div> <div style="display: inline-block; vertical-align: middle; text-align: left;"> dont 37 574,64 pour le siège départemental dont -154,03 pour les C.R.F. agrégés </div> </div>	
Autres créances :		<div style="display: inline-block; vertical-align: middle;"> <div style="font-size: 2em; vertical-align: middle;">{</div> <div style="display: inline-block; vertical-align: middle; text-align: left;"> dont pour le siège départemental dont pour les CRF agrégés correspondant aux écarts débiteur C.R.F. agrégés. </div> </div>	
entre total actif et total passif constatés dans			
Les sources de ces écarts n'ont pas pu être toutes expliquées au jour de l'établissement des comptes annuels.			
Autres dettes :	3 945,45	<div style="display: inline-block; vertical-align: middle;"> <div style="font-size: 2em; vertical-align: middle;">{</div> <div style="display: inline-block; vertical-align: middle; text-align: left;"> dont 3 945,45 pour le siège départemental dont pour les CRF agrégés correspondant aux écarts créditeur C.R.F. agrégés. </div> </div>	
entre total actif et total passif constatés dans			
Les sources de ces écarts n'ont pas pu être toutes expliquées au jour de l'établissement des comptes annuels.			
Trésorerie :	2 715 964,27	<div style="display: inline-block; vertical-align: middle;"> <div style="font-size: 2em; vertical-align: middle;">{</div> <div style="display: inline-block; vertical-align: middle; text-align: left;"> dont 348 242,79 pour le siège départemental dont 2 367 721,48 pour les C.R.F. agrégés, 6 688,48 par C.R.F. agrégé. </div> </div>	
soit en moyenne environ			

5. NOTES SUR LE COMPTE DE RESULTAT

Dotation amortissements et gros équipement :	22 363,00	<div style="display: inline-block; vertical-align: middle;"> <div style="font-size: 2em; vertical-align: middle;">{</div> <div style="display: inline-block; vertical-align: middle; text-align: left;"> dont 471,27 pour le siège correspondant aux amortissements dont 21 891,73 pour les CRF agrégés correspondant aux investissements </div> </div>	
soit en moyenne environ			
Total des produits :	4 638 417,27	<div style="display: inline-block; vertical-align: middle;"> <div style="font-size: 2em; vertical-align: middle;">{</div> <div style="display: inline-block; vertical-align: middle; text-align: left;"> dont 502 584,99 pour le siège départemental dont 4 135 832,28 pour les C.R.F. agrégés, 11 683,14 par C.R.F. agrégé. </div> </div>	
soit en moyenne environ			
Total des charges :	4 600 996,66	<div style="display: inline-block; vertical-align: middle;"> <div style="font-size: 2em; vertical-align: middle;">{</div> <div style="display: inline-block; vertical-align: middle; text-align: left;"> dont 465 010,35 pour le siège départemental dont 4 135 986,31 pour les C.R.F. agrégés, 11 683,58 par C.R.F. agrégés -0,44 par C.R.F. agrégé. </div> </div>	
soit en moyenne environ			
Résultat net moyen :			

6. EFFECTIF SALARIE OU MIS A DISPOSITION

Type de contrat	Exercice clos	Exercice précédent
Personnel mis à disposition par le Ministère de l'Education Nationale		
Personnel enseignant, détaché par la Fédération OCCE	1,0	1,0
Personnel de droit privé (animateur), détaché par la Fédération OCCE		
Personnel salarié par l'association départementale	1,0	1,0
Total	2,0	2,0

7. AUTRES INFORMATIONS

Afin d'appréhender les relations entre le siège départemental et les coopératives, les informations suivantes sont fournies :

En nombre	Exercice clos	Exercice précédent
Outil préconisé pour la tenue comptable des coops : Comptacoop		
. Coopératives utilisant l'outil préconisé (en nombre)	202	187
. Coopératives utilisant l'outil préconisé (en %)	57%	52%
CRF visés par des "vérificateurs aux comptes"	351	357
Coopérative / foyer contrôlé par le siège	20	22
Coopérative / foyer participant à la mutualisation de la trésorerie	350	340
Part en % de la mutualisation conservée par le siège	100%	100%
Séances de formation comptable, juridique et informatique organisées pour les mandataires	3	3
Participants aux séances de formation (estimation)	30	31

RAPPORT FINANCIER OCCE D'ILLE ET VILAINE

Mesdames, Messieurs,

Nous vous avons réunis en assemblée générale pour vous rendre compte de l'activité de notre association au cours de l'exercice clos le **31 août 2025**, et pour soumettre à votre approbation les comptes annuels dudit exercice.

Notre commissaire aux comptes, le cabinet audit france, vous donnera dans son rapport toutes les informations quant à la régularité des comptes qui vous sont présentés.

De notre côté, nous sommes à votre disposition pour vous fournir toutes les précisions et tous les renseignements complémentaires qui pourraient vous paraître opportuns.

1. PRESENTATION DES COMPTES ANNUELS

Les comptes annuels que nous soumettons à votre approbation ont été établis conformément aux règles de présentation et d'évaluation mentionnées dans l'annexe.

Les règles de présentation et les méthodes d'évaluation retenues sont identiques à celles de l'exercice précédent et font apparaître des comptes annuels agrégeant les CRF reçus.

Le bénévolat des mandataires s'élève à 6 617 heures

soit environ 4 personne(s) en équivalent temps plein.

Le Conseil d'administration est composé de 16 personnes.

Les administrateurs se sont réunis à 9 reprises au cours de l'exercice.

1.1 Siège de l'association

Les produits du Siège se sont élevés à 502 584,99 € pour l'exercice clos contre 437 573,25 € pour l'exercice précédent.

La cotisation des familles s'est élevée à 2,16 € par coopérateur contre 2,10 € par coopérateur pour l'exercice précédent. La cotisation votée pour l'exercice en cours s'élève à 2,25 €

Le résultat du Siège s'est élevé à 37 574,64 € Ce résultat s'analyse comme suit :

Une augmentation des produits financiers + 18 000 € (impôts déduits), ils ont couru sur une année complète. Un autre point significatif, une charge exceptionnelle de 5 000 € de don à la Fédération Nationale.

1.2 Coopératives scolaires et foyers coopératifs

354 coopératives et foyers sur les 355 affiliés ont envoyé leur CRF dans les délais statutaires et ont pu être agréés dans les comptes annuels de l'association.

Les données caractéristiques des coopératives scolaires et foyers coopératifs agréés sont les suivantes :

- Ressources des coopératives agréées 4 263 161,31 €

dont subventions encaissées 1 088 193,70 €

- Trésorerie à la clôture 2 367 721,48 €

Compte tenu d'une sommation des CRF à 99,72%, le produit moyen par coopérateur est estimé à 77,13 € par coopérateur.

2. SITUATION ET ACTIVITE DU DERNIER EXERCICE CLOS

Le nombre de coopérateurs s'est élevé à 55 432 contre 56 240 pour l'exercice précédent.

Le nombre de coopératives s'est élevé à 355 contre 360 pour l'exercice précédent.

3. EVENEMENTS INTERVENUS DEPUIS LA CLOTURE

1 CRF sont arrivés au siège départemental après l'arrêté des comptes, n'ont pu être saisis et ne sont donc pas intégrés dans les comptes annuels agréés soumis à votre approbation.

4. EVOLUTION PREVISIBLE ET PERSPECTIVES D'AVENIR

Le budget prévisionnel du siège départemental pour l'exercice en cours fait apparaître un total de charges de 242 963,73 € et un résultat équilibré.

5. AFFECTATION DU RESULTAT

Nous vous proposons d'affecter le résultat de l'exercice clos comme suit :

- le résultat du siège départemental, soit 37 574,64 € au fonds associatif.

- le résultat des coopératives agréées, soit -154,03 € dans leur report à nouveau.

Nous espérons que ce qui précède recevra votre agrément et que vous voudrez bien voter les résolutions qui vous sont soumises.

Pour le Conseil d'administration

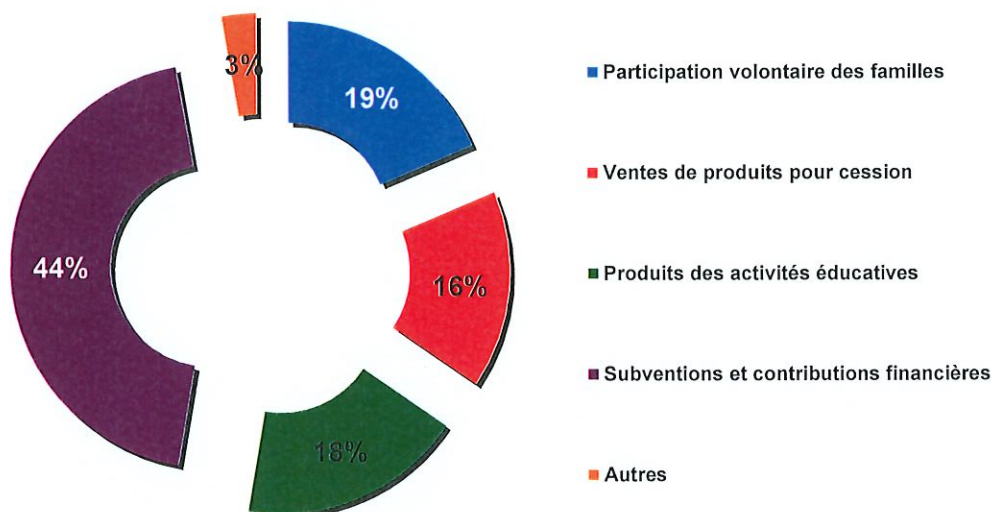
La Présidente

La Trésorière

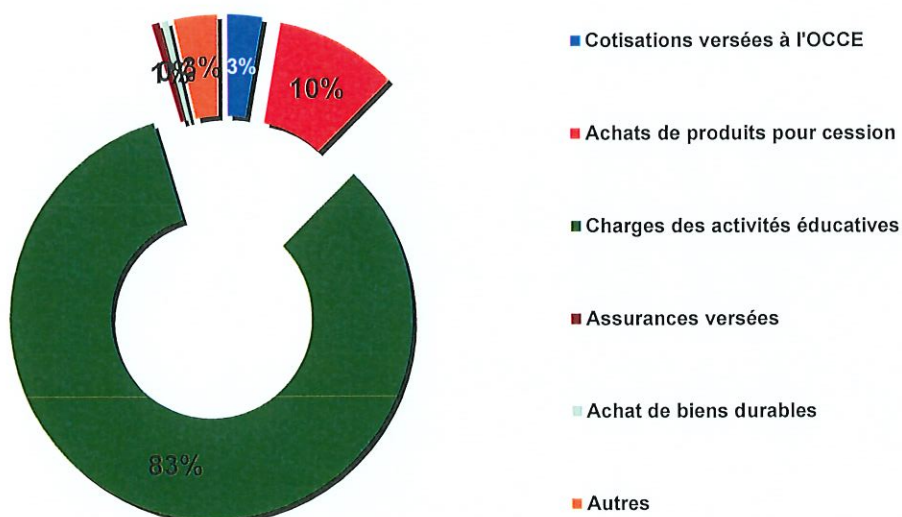
ANALYSE FINANCIERE OCCE D'ILLE ET VILAINE

2024/2025

Produits des coopératives



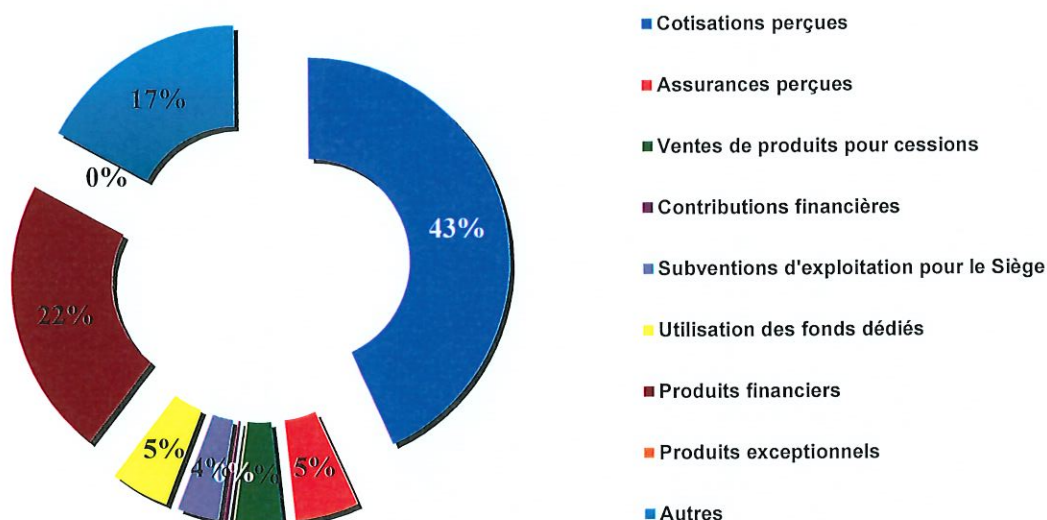
Charges des coopératives



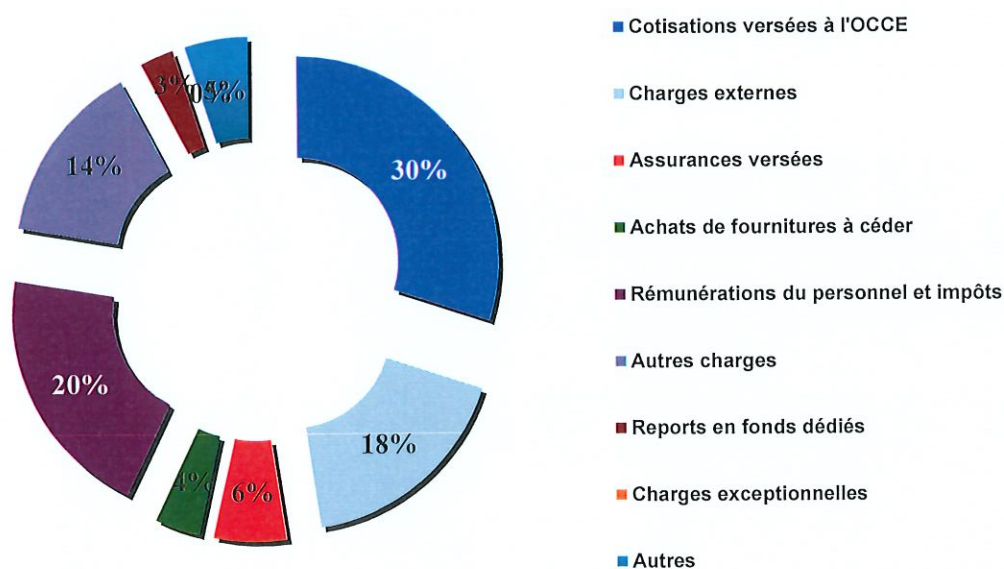
ANALYSE FINANCIERE OCCE D'ILLE ET VILAINE

2024/2025

Produits du siège départemental



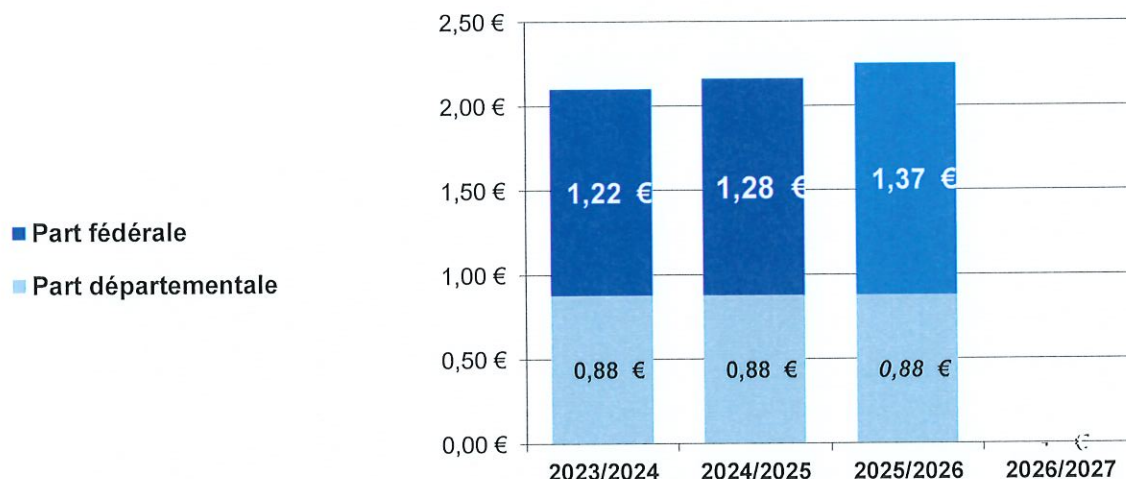
Charges du siège départemental



ANALYSE FINANCIERE OCCE D'ILLE ET VILAINE

2024/2025

Cotisation par coopérateur



Produit moyen par coopérateur

2023/2024	2024/2025
78 €	77 €

Données caractéristiques (en nombre)

Coopérateurs :

56 240 55 432

Coopératives :

Affiliées :

360 355

dont agrégées :

359 354

dont non agrégées :

1 1

Mutualisées :

340 350

Outil comptable préconisé :

Comptacoop

Utilisateurs (en nombre) :

187 202

Utilisateurs (en %) :

52% 57%

Bénévolat (en heures déclarées) :

par le siège départemental :

1 419 h 1 221 h

par les mandataires :

6 461 h 6 617 h

soit en équivalent temps plein

4 personnes 4 personnes

Situation financière du siège départemental

Fonds de roulement
en mois d'exploitation

269 K€	307 K€
13 mois	14 mois