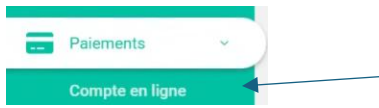


Lier le compte bancaire de la coopérative à Assoconnect

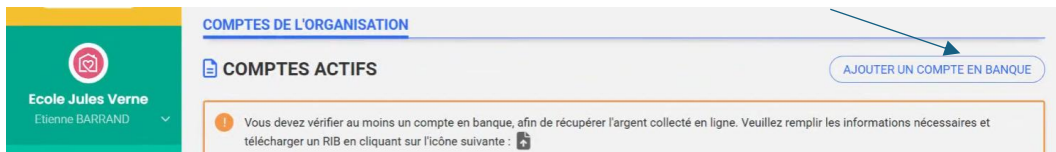
1-Sur la plateforme Assoconnect de la coopérative aller sur paiement, cliquer sur **Compte en ligne** :



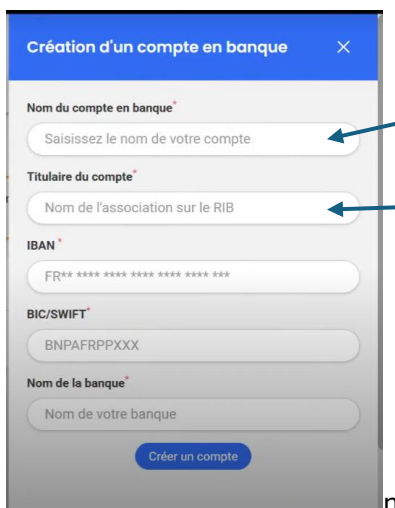
2-En bas de la page, à droite aller sur **Mes compte en banque** et cliquer sur Consulter :



3-Une fenêtre s'ouvre vous devez cliquer sur **ajouter un compte en banque** :



4- Renseigner la fenêtre **Création d'un compte en banque**



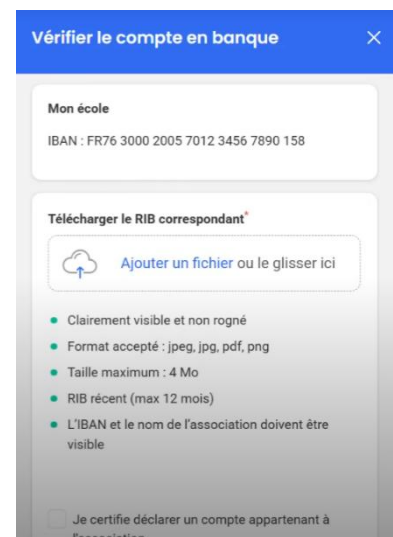
Nom de la coop sur Assoconnect
Ex : COOP41101231

Nom de la coop sur votre RIB
Ex : OCCE RENNES EEP ALAIN SAVARY

4-Cliquer sur **Créer un compte**

ATTENTION le RIB doit avoir moins de 12 mois, nous vous conseillons de télécharger un RIB sur votre espace banque en ligne

Dans la deuxième fenêtre vous pouvez télécharger le RIB de la coopérative et cocher : « *Je certifie déclarer un compte appartenant à l'association.* »



5-Cliquer sur **Vérifier**. Le RIB est envoyé au prestataire de paiement pour une vérification. La validation du RIB peut prendre entre 24 et 48 heures.

En cas de problème n'hésitez pas à utiliser le Centre d'aide

Aide